



[הכניף לא נגמר!](#)

[הכירו את AI Biographer™, כותב הביוגרפיה האישי שלכם בשילוב עם AI](#) [Record Finder™ עם יכולות לשלב גם רקע הסטורי עשיר](#)

אם אי פעם רציתם לכתוב ביוגרפיה מפורטות עבור אבותיכם אבל נאבקתם למצוא את הזמן, זה הפתרון בשבילכם! הכירו את AI Biographer™, כלי בלעדי ב-MyHeritage. בלחיצה פשוטה, הוא אוסף ביוגרפיה בסגנון ויקיפדיה על ידי חילוץ פרטים מרשומות היסטוריות ופרופילים באילן היוחסין.

הכלי הפנטסטי הזה חוסך לכם זמן והופך עובדות שגרתיות לסיפור חיים שובה לב. מעבר לנוחות, AI Biographer™ מוסיף צבע ועומק על ידי שילוב הקשר היסטורי רחב יותר, יצירת נרטיב שתהיו גאים לחלוק עם יקיריכם. מושלם עבור אלה שאינם סלבס ונוצצים באור הזרקורים, כי עבורנו, האבות שלנו הם הגיבורים האמיתיים, מעוררי ההשראה, אלה שעבורנו נוצצים באור הזרקורים.

AI Biographer™, נגיש בדפדפני אינטרנט שולחניים וניידים כאחד, ויהפוך את מסע הגנאלוגיה שלכם לנוח, עם תוכניות לכלול אותו באפליקציית MyHeritage לנייד בעתיד הקרוב.

[איך זה עובד?](#)

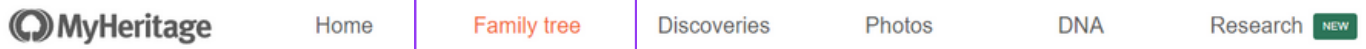
AI Biographer™ מיי הריטג' מגייסת את הטכנולוגיה של ההתאמות עם רשומות היסטוריות ופרופילים באילנות יוחסין הנוגעים לאב קדמון ספציפי או קרוב משפחה, יחד עם טכנולוגיית בינה מלאכותית (AI) המופעלת על ידי OpenAI.

השילוב המתקדם הזה, מאפשר ליצור סיפור ביוגרפי מתוך הקיים באילן היוחסין ובשילוב רשומות היסטוריות הממצאים שנמצאו באמצעות AI Record Finder™. כל המידע מהרשומות הרלוונטיות מרוכז לאחר מכן למאמר המועשר בתמונות ומסמכים סרוקים, ובמקרים מסוימים, מידע נוסף מהרשת. הביוגרפיה המתקבלת כוללת את משפחתו הקרובה של אותו אב קדמון, מתארת את האירועים העיקריים בחייו וכוללת הקשר היסטורי עשיר ומקורות שם משפחתו. כל ביוגרפיה היא נרטיב ייחודי שניתן לחלוק עם בני משפחה וחברים, ולשמור לדורות הבאים.

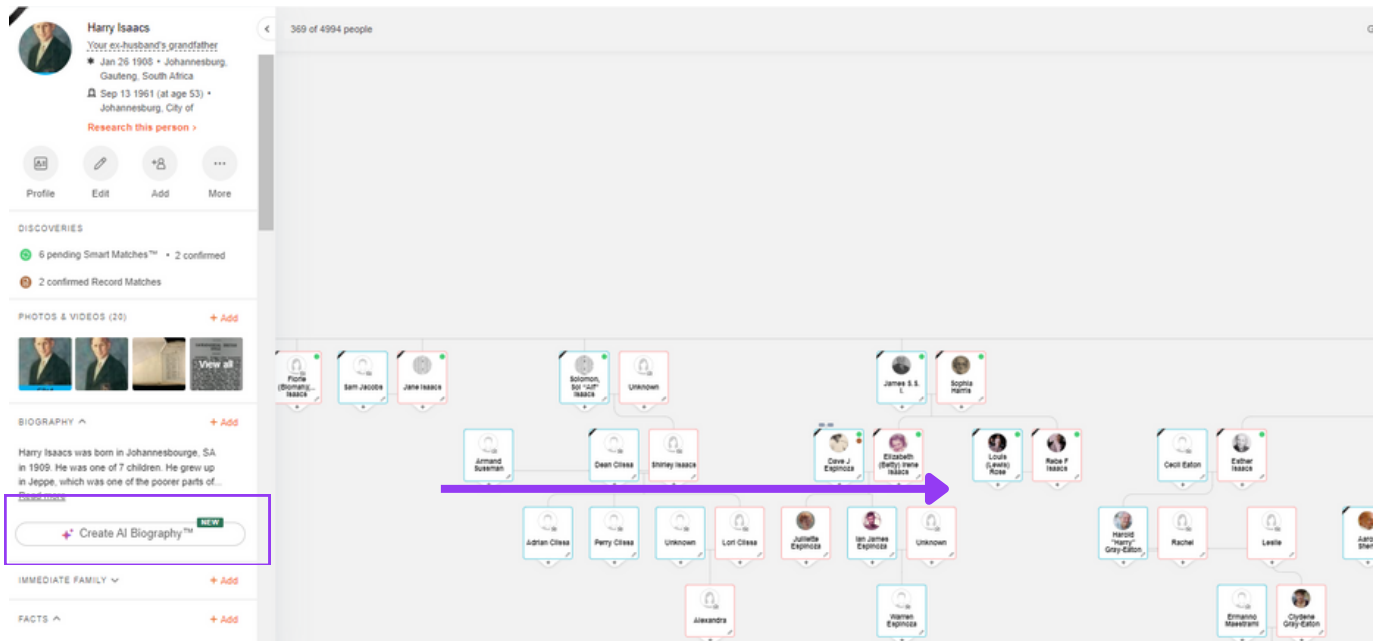
אם יצרתם את הביוגרפיה **מתוך הפרופיל של אותו אדם באילן היוחסין שלכם**, Biography™ של AI מתווספת לאילן היוחסין כפריט מדיה ומתויגת עם שמו של האדם. כאשר אילן יוחסין מיוצא בפורמט GEDCOM, יש התייחסות לביוגרפיה, מה שמבטיח שהמידע הביוגרפי המועשר יישאר חלק בלתי נפרד מאילן היוחסין. בקרוב תתווסף האפשרות לחדש ביוגרפיות בכל פעם שמידע חדש יתווסף לאותו אב קדום.

איך מתחילים?

הכנסו לאתר שלכם ולחצו על עץ המשפחה



MyHeritage AI Biographer™ זמין כעת בתצוגת המשפחה של אילן היוחסין. אך יוסף גם לתצוגות אחרות בשבועות הקרובים. לחצו על פרופיל של אב קדמון נבחר, כדי לפתוח את החלונית השמאלית. בחלונית, לחצו על "Create AI Biography™" (מסומן למטה באדום).



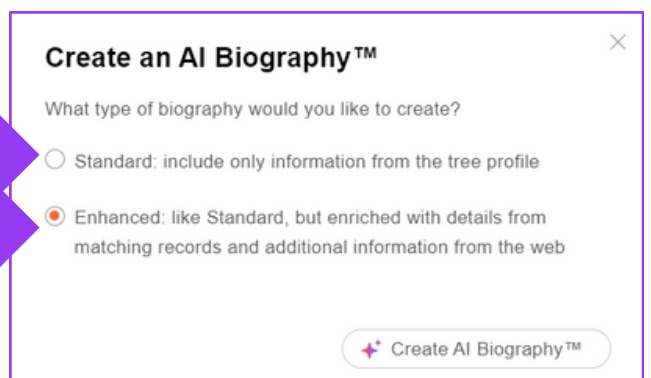
אם הלחצן "צור" מושבת, יש לכך היא כמה סיבות.

תכונת MyHeritage AI Biographer™ זמינה רק לאנשים שנפטרו, כדי להגן על הפרטיות, ולכן היא מושבת עבור כל האנשים החיים בעץ שלך. בנוסף, אם הפרטים הזמינים על אדם זה דלילים כעת, ייתכן שלא יהיה מספיק תוכן כדי ליצור ביוגרפיה של AI™. אם זה המקרה, תוכל להוסיף ידנית עובדות נוספות לפרופיל, כדי להגדיל את כמות המידע הזמינה.

לאחר לחיצה על "Create AI Biography™", תופיע הודעה קופצת שתשאל אותך איזה סוג של ביוגרפיה תרצה ליצור.

סטנדרטית- כוללת רק מידע מפרופיל אילן היוחסין שלך

מורחבת- מועשרת- כוללת את המידע מפרופיל אילן היוחסין שלך, מועשרת בפרטים מרשומות היסטוריות תואמות ועצי משפחה, ומידע נוסף מהרשת.



ההמלצה היא לבחור באפשרות המשופרת כדי ליצור ביוגרפיה עשירה ומפורטת יותר. סמנו את הבחירה ולחצו על CREATE AI BIOGRAPHY לאחר כמה דקות, יישלח אליכם למייל קובץ PDF עם הביוגרפיה שביקשתם.

מה קורה עכשיו?

לאחר שהקובץ הגיע אליכם במייל, אפשר להוריד את הקובץ למחשב ולשתף את שאר המשפחה. בנוסף, הקובץ נשמר כמדיה ויופיע בפרופיל של אותו אדם כאשר תיכנסו אליו. אם יש לאדם שבחרתם תמונת פרופיל, היא תופיע בראש העמוד יחד עם שמו. הביוגרפיה נשמרת גם באלבום פרטי ב"התמונות שלי" הנגיש רק לכם ולחברי אתר המשפחה שלכם.

איך זה נראה? מבט מקרוב

ממה מורכבת הביוגרפיה המועשרת, הנה דוגמא על סבא שלי.

השם- כפי שהוא רשום בפרופיל

Itzhak Idel Sperling

1921 - 1985

תמונת הפרופיל שמופיעה בעץ. אם יש תמונה ספציפית שאתם רוצים שתופיע בביוגרפיה, דאגו להחליף את תמונת הפרופיל לפני



Birth October 12, 1921 • Riga, Latvia

Death April 2, 1985 • Afula, Israel

Parents



Hirsch Pesach
Sperling
1890 - 1960



Sara Esther Sperling
(born Gurwitsch)
1889 - 1941

Wife



Chaya Sperling (born
Glas)
1918

Daughters



Tzila Cilla Helshtein
(born Sperling)



Bella Vainer (born
Sperling)



Esther Valdman (born
Sperling)

כאשר יוצרים ביוגרפיה מתוך פרופיל בעץ יופיעו הצאצאים עם הפרטים, גם אלה שבחיים.

הפרק הבא- הביוגרפיה של האדם שבו בחרתם, כתובה בצורה סיפורית. סעיף זה שופך אור על חייהם, לרבות השכלה, עיסוק, שירות צבאי, אם בכלל, ואירועי חיים משמעותיים שאותם הכנסתם לפרופיל שלו אם אילן היוחסין כולל תמונות מתיוגות של האדם, חלקן (עד שש) עשויות להופיע גם כאן.



Chaya & Itzel Sperleng = Latvia



sperleng, glas & itzelowitz = Riga, Latvia



Itzel Sperleng = Latvia



grave of Itzhak Sperleng = Afeka, Israel



My grandpa with his parents = Latvia



Itzel & Simon 1973 = Afeka, Israel

Historical Context

Itzhak (Idel) Sperleng was born into a world on the brink of monumental change. His birth in Riga, Latvia on October 12, 1921, came just after the tumultuous period of World War I and during the interwar years when Latvia experienced its brief period of independence following the Russian Revolution and the collapse of the German and Russian empires. The Sperleng family lived through significant political and social upheaval as Latvia navigated its newfound autonomy amidst rising nationalist sentiments across Europe.

The marriage of Itzhak to Chaya Glas in June 1945 occurred shortly after the end of World War II, a conflict that had devastating effects on Latvia, including occupation by both Soviet and Nazi forces, and the Holocaust which decimated the once-thriving Jewish community there. Their union represented a renewal of life amidst the ruins left by war and genocide. The births of their daughters Tzila, Bella, and Esther between 1946 and 1953 coincided with the era of Soviet reoccupation of Latvia, where the imposition of communist ideology reshaped society and suppressed national identities.

In 1972, Itzhak's immigration to Israel was part of a larger movement of Jews seeking to reconnect with their ancestral homeland, especially after the Six-Day War in 1967, which resulted in a wave of Jewish nationalism and pride worldwide. This move also reflected the broader trends of Jewish emigration from Soviet territories, where restrictions on immigration were somewhat relaxed during this period. Itzhak passed away at the age of 63 due to diabetes on April 2, 1985, in Afeka, Israel, a country still grappling with its own complex identity and regional conflicts.

חלק ממה שהופך את את Biographer™ לכלי כל כך ייחודי הוא שבנוסף לאיסוף הנתונים מאילן היוחסין וארגון שלו לנרטיב קוהרנטי, הוא מוסיף הקשר היסטורי רחב יותר. תוספת זו עוזרת לספק הבנה טובה יותר של העידן והרקע שבו האדם חי.

הסטוריה של שם המשפחה

Last Name Origins

The surname Sperling is of German origin and is an example of an occupational surname. It derives from the Middle High German word 'sperling', which means 'sparrow'. This name was likely given to individuals who resembled a sparrow in some way, perhaps in terms of size or characteristics, or it could have been used metaphorically for someone considered as insignificant as the common bird. Alternatively, it might have originated as a nickname for a bird catcher or someone with other associations with sparrows.

מציף בעיות עקביות בעץ

Consistency Issues

1. The mother's name has variations: 'Sara' and 'Sarah', middle names 'Esther' and no middle name mentioned.
2. The father's name includes a variation: 'Pesach' which is not consistently mentioned.
3. Chaya's place of birth is listed as Kazan, Russia in one source ^[1] and Daugapils, Latvia in another ^[2].
4. There are discrepancies in the spelling of the last name: 'Sperling' and 'Shperling'.

רישום מקורות

כל AI Biography™ כוללת רשימה של ציטוטי מקורות המקושרים להערות שוליים בתוך הטקסט, כך שתוכלו לראות מאיפה הגיעו העובדות הגנאלוגיות, ולראות כל רשומה ופרופיל עץ שתרמו מידע (כולל מידע שגוי) לביוגרפיה.

Citations

1. Source: [Helshtein-Jacobsen-Isaacs Family Tree, managed by Janna Helshtein](https://www.myheritage.com/person-2000012_147921181_147921181/itzhak-idel-sperling-shperling)
https://www.myheritage.com/person-2000012_147921181_147921181/itzhak-idel-sperling-shperling
2. Source: [Geni World Family Tree collection on MyHeritage](https://www.myheritage.com/research/record-40000-518545144/itzhak-idel-sperling-in-geni-world-family-tree)
<https://www.myheritage.com/research/record-40000-518545144/itzhak-idel-sperling-in-geni-world-family-tree>

גילוי נאות

This AI Biography™ was created by MyHeritage using AI and includes data from MyHeritage and content generated by OpenAI.

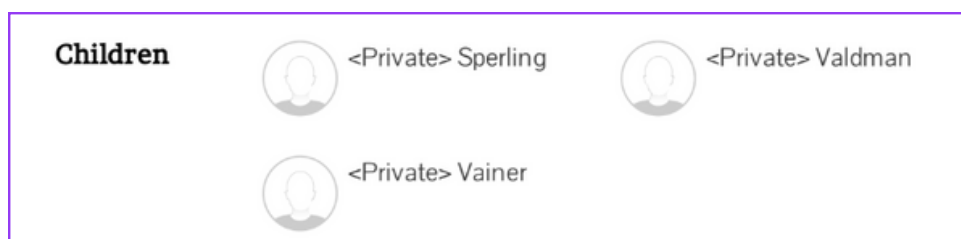
בסוף כל ביוגרפיה רשום כי הביוגרפיה נוצרה ע"י מי הריטג' בשימוש מידע מאילן היוחסין בשילוב עם בינה מלאכותית.

יצירה של ביוגרפיה תוך כדי שימוש ב AI Record Finder™

באפשרותכם ליצור ביוגרפיה לאב קדום עליו אתם מחפשים מידע בזמן שאתם משתמשים בכלי הבינה מלאכותית לחיפוש מסמכים על אדם מסוים.
לפני שאתם פותחים את המסמך במסך מלא תהיה לכם האפשרות ליצור ביוגרפיה לאדם זה.



ביוגרפיה שנוצרת מתוך כלי AI Record Finder, מתשמת אך ורק בנתונים שנמצאים במאגרים שנמצאו. צאצאים, אם מופיעים במאגרים, יופיעו חסויים כ <פרטי>.



** הביוגרפיה נשלחת אליכם למייל כקובץ PDF אבל אינה נשמרת באתר.

זמינו ושפות

AI Biographer™ נגיש כעת מדפדפני אינטרנט שולחניים וניידים. תמיכה באפליקציית MyHeritage לנייד תתווסף בקרוב. מיי הריטג' גם מתכננים להוסיף כפתורי AI Biographer™ לדפי פרופיל עצי משפחה.

בעת ההשקה (12/2023), AI Biographer™ זמין באנגלית. אם אתם משתמש ב-MyHeritage בשפה שאינה אנגלית, עדיין תוכל ליצור AI Biography™ באנגלית. תמיכה ביצירת ביוגרפיות בשפות נוספות תתווסף בעתיד הקרוב.

עריכה

הביוגרפיה נוצרת באופן אוטומטי, כך שלא תוכלו לערוך אותה באופן ידני ב-MyHeritage. עם זאת, מכיוון שכל ביוגרפיה היא קובץ PDF, אם יש משהו שאתם מרגיש שאתם חייבים לשנות, אתם יכולים להשתמש בעורך PDF כדי לעשות זאת.

כדי לשפר את הביוגרפיה של AI, הוסיפו עוד עובדות על האדם שבו בחרתם. למשל, מידע על עיסוק, השכלה, הגירה, המראה הפיזי וכדומה. כל המידע הזה יילקח בחשבון אוטומטית עם יצירת הביוגרפיה. בעתיד הקרוב, מיי הריטג' מתכננים לשפר את AI Biography™ כדי לכלול גם את המידע שיתווסף כהערות לביוגרפיה. זה יאפשר לכם להוסיף כל מידע שתרצו לכלול בביוגרפיה, כגון תחביבים, תכונות אישיות ייחודיות, אנקדוטות חיים מיוחדות וכו'. מידע זה יכלל בפעם הבאה שתיצרו ביוגרפיה עבור אותו אדם.

עלויות

אם יש לך תוכנית MyHeritage Complete, כמעט ואין מגבלה - כרגע מוגבל ל 100 ביוגרפיות. משתמשים חדשים יכולים לנסות את AI Biographer™ בחינם, עם שימוש מוגבל. מעבר למכסה החינמית, יש צורך במנוי מלם כדי ליצור הרבה יותר ביוגרפיות AI™.

לפני סיום...

טיפים ליצירת ביוגרפיה עשירה, מרגשת, וויזואלית

בדקו כמה מהפרטים האלה יש באפשרותכם להכניס לפרופיל כדי להעשיר אותו.

ודאו שתמונת הפרופיל זו תמונה טובה, ובכל מקרה התמונה שאתם רוצים שתופיע בביוגרפיה.



תאריך ומקום לידה, רישום לידה, תעודת לידה.



תאריך ומקום פטירה, תמונה של הקבר עם יש, מסמך פטירה.



מקומות מגורים במהלך החיים והשנים בהם חי בכל מקום.



השכלה- מה למד ואיפה, מגמה מעניינת שלמד בה, תארים אם יש.



תחביבים



הישגים



הגירה, או מקומות מעניינים בעולם בהם ביקר.



צרפו תמונות שמשויכות לאותו אדם (עד 6 תמונות יופיעו בביוגרפיה, חשבו אלו תמונות אתם רוצים שיופיעו והכניסו אותן לפרופיל.



חתונה- עם מי, איפה, מתי.



עבודה- איפה, מה עשה? האם שינה עבודות עם הזמן.



אלו רק תזכורות קטנות. כל מידע שתכניסו לפרופיל יעשיר את הביוגרפיה ויהפוך אותה למשהו שתהיו גאים לשתף את בני המשפחה.

וסכסיו נשאר רק ללכת ולצור
ולזכור להנות מכל רגע!!